



MASTERColour CDM-R Elite

MASTERColour CDM-R Elite 35W/930 E27 PAR30L 10D

Lampe à réflecteur, décharge et halogénure métallisé compacte, avec un haut rendement et une forte longévité produisant une lumière blanche étincelante à rendu des couleurs élevé

Mises en garde et sécurité

- À utiliser uniquement avec un appareillage de contrôle électronique
- L'appareillage de contrôle doit inclure une protection en fin de vie (IEC61167, IEC62035)

Données du produit

Caractéristiques générales			
Culot	E27 [E27]	Flux lumineux à 12 000 h (nom.)	82 %
Position de fonctionnement	UNIVERSAL [toutes]	Flux lumineux à 2 000 h (nom.)	94 %
Durée de vie à 5 % de mortalité (nom.)	9000 h	Flux lumineux à 4 000 h (nom.)	90 %
Durée de vie à 10% de mortalité (nom.)	5500 h	Conception lumens moyens	2000 lm
Durée de vie à 20 % de mortalité (nom.)	12000 h	Coordonnée trichromatique x (nom.)	0,437
Durée de vie à 50 % de mortalité (nom.)	15000 h	Coordonnée de chromaticité Y (nom.)	0,400
Cycle d'allumage	1350X	Température de couleur proximale (nom.)	3000 K
Photométries et Colorimétries		Efficacité lumineuse (valeur nominale)	69 lm/W
Code couleur	930 [CCT de 3 000 K]	Indice de rendu des couleurs (min.)	88
Angle d'émission du faisceau (nom.)	10 °	Indice de rendu des couleurs (nom.)	91
Angle d'émission du faisceau (nom.)	9 °	LLMF à la fin de la durée de vie nominale (nom.)	80 %
Intensité lumineuse (nom.)	49000 cd	Flux lumineux dans un cône à 90 ° (nominal)	2400 lm
Description du faisceau	Intensif	Caractéristiques électriques	
Couleur	Blanc chaud (WW)	Puissance (valeur nominale)	39,1 W
		Courant lampe (EM) (nom.)	0,450 A

MASTERCouleur CDM-R Elite

Tension d'alimentation à l'allumage (min.)	198 V
Temps de réamorçage (min.) (max.)	15 min
Temps de chauffage à 60 % du flux lumineux (nom.)	120 s
Délai d'allumage (max.)	30 s
Tension (max.)	96 V
Tension (min.)	80 V
Tension (nom.)	88 V

Gestion et gradation

avec gradation	Non
Délai d'amorçage 90 % (max.)	3 min

Matériaux et finitions

Finition de l'ampoule	Transparent
-----------------------	-------------

Normes et recommandations

Classe énergétique	A
Taux de mercure (Hg) (nom.)	4,7 mg

Consommation d'énergie kWh/1 000 h	43 kWh
------------------------------------	--------

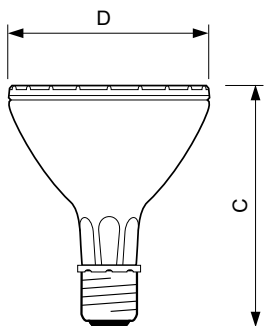
Conditions techniques lumineuses

Température de l'ampoule (max.)	300 °C
Température culot (max.)	200 °C

Données logistiques

Code de produit complet	871829124192800
Nom du produit de la commande	MASTERCouleur CDM-R Elite 35W/930 E27 PAR30L 10D
Code barre produit	8718291241928
Code de commande	24192800
Numérateur - Quantité par kit	1
Conditionnement par carton	6
SAP - Matériaux	928108100630
Poids net (pièce)	0,220 kg
Code ILCOS	MRS/UB-35/930-H-E27-95/125/10

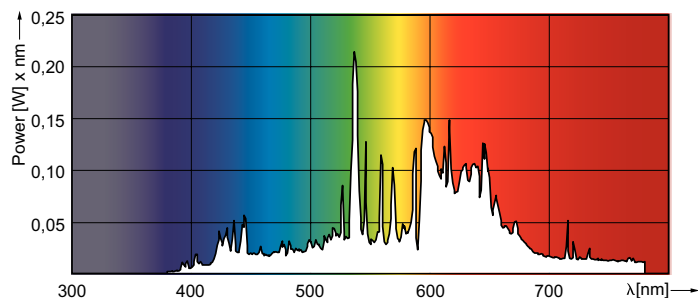
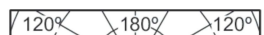
Schéma dimensionnel



CDM-R Elite 35W/930 E27 PAR30L 10D

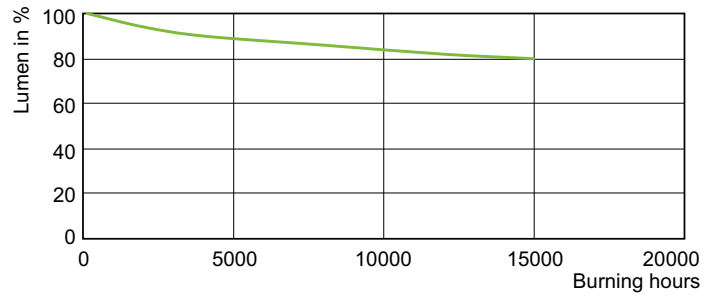
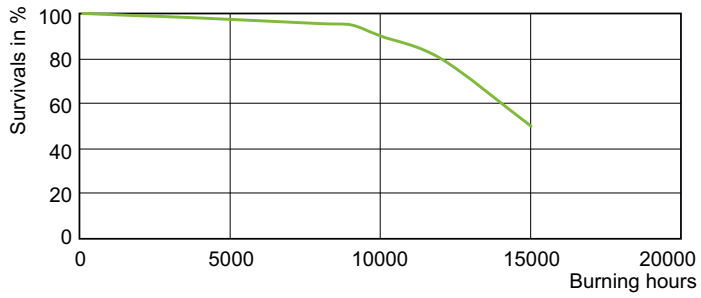
Product	D (max)	C (max)
MASTERCouleur CDM-R Elite 35W/930 E27 PAR30L 10D	97 mm	123 mm

Données photométriques



MASTERC colour CDM-R Elite

Durée de vie



LDLE_CDM-R-E_930_PAR30L-Life expectancy diagram

