



ClearWay gen2

BGP307 LED109-4S/740 I DM50 48/60S

ClearWay gen2 - LED module 10900 lm - 740 blanc neutre -
Classe de sécurité I - Distribution semi-intensive 50 - Fixation universelle pour Ø 48/60 mm ajustable

ClearWay gen2 vous permet de profiter des avantages de la technologie LED dès le début. Cette nouvelle seconde génération du luminaire repose sur les forces de son prédécesseur et est conçue pour minimiser davantage votre coût global d'exploitation. ClearWay gen2 améliore de manière significative les aspects les plus importants de l'expérience que procure l'éclairage de la voie publique par rapport à l'éclairage conventionnel. Idéale pour les nouvelles rues et la rénovation d'installations existantes, cette gamme abordable de solutions d'éclairage associe une lumière nette, de haute qualité, avec la possibilité de réaliser d'importantes économies d'énergie et de coûts de maintenance. En bref, ClearWay gen2 est synonyme de qualité, avec tous les avantages de la technologie LED : économies d'énergie et longue durée de vie. Plus d'avantages intégrés dans une conception plus fine et plus légère, ce qui la rend d'autant plus facile à installer.

Données du produit

| Caractéristiques générales | | | |
|------------------------------------|-------------------------------|----------------------------|---|
| Code famille de lampe | LED109 [LED module 10900 lm] | Connexion | Connecteur à poussoir 5 pôles |
| Température de couleur | 740 blanc neutre | Câble | Non |
| Source lumineuse de substitution | Oui | Classe de protection CEI | Classe de sécurité I |
| Nombre d'unités d'appareillage | 1 unit | Essai au fil incandescent | NO [Non] |
| Driver/alimentation/transformateur | PSU [Alimentation] | Marquage CE | Marquage CE |
| Driver inclus | Oui | Marquage ENEC | Marquage ENEC |
| Coupe flux arrière | DF [Diffuseur] | Garantie | 5 ans |
| Faisceau du luminaire | 154° - 31° x 54° | Type d'optique - extérieur | Distribution semi-intensive 50 |
| Interface de commande | - | Remarques | *-Conformément au document d'orientation de Lighting Europe |

ClearWay gen2

| | |
|---|---|
| | « Évaluer les performances des luminaires LED - janvier 2018 », statistiquement, il n'existe aucune différence significative de maintien du flux lumineux entre B50 et, par exemple, B10. La valeur de la durée de vie utile moyenne (B50) représente donc également la valeur B10. * À une température ambiante extrême, le luminaire peut réduire automatiquement sa luminosité afin de protéger ses composants |
| Flux lumineux constant | Non |
| Nombre de produits par disjoncteur de 16 A type B | 10 |
| Conforme à la directive RoHS UE | Oui |
| Type de moteur LED | LED |
| Code de la famille de produits | BGP307 [ClearWay gen2] |

Photométries et Colorimétries

| | |
|--|----|
| Rendement du flux lumineux vers le haut | 0 |
| Angle d'inclinaison standard pour montage au sommet du mât | 0° |
| Fixation latérale pour un angle d'inclinaison standard | 0° |

Caractéristiques électriques

| | |
|-----------------------------|-------------|
| Tension d'entrée | 220 à 240 V |
| Fréquence d'entrée | 50 à 60 Hz |
| Courant d'appel | 47 A |
| Temps du courant d'appel | 0,25 ms |
| Facteur de puissance (min.) | 0,99 |

Gestion et gradation

| | |
|----------------|-----|
| avec gradation | Non |
|----------------|-----|

Matériaux et finitions

| | |
|------------------------------------|--|
| Matériaux du boîtier | Fonte d'aluminium |
| Matériaux de réflecteur | - |
| Constitution de l'optique | Polycarbonate |
| Matériaux cache optique/lentille | Verre trempé |
| Matériel de fixation | Aluminium |
| Dispositif de montage | 48/60A [Fixation universelle pour Ø 48/60 mm ajustable] |
| Cache optique/ forme de l'objectif | Flat |
| Finition de cache optique/lentille | Transparent |
| Longueur totale | 480 mm |
| Largeur totale | 325 mm |
| Hauteur totale | 150 mm |

| | |
|---|---|
| Zone projetée effective | 0,1151 m ² |
| Couleur | Gris |
| Dimensions (hauteur x largeur x profondeur) | 150 x 325 x 480 mm (5.9 x 12.8 x 18.9 in) |

Normes et recommandations

| | |
|--|---|
| Code d'indice de protection | IP66 [Protection contre la pénétration de poussière, protection contre les jets d'eau] |
| Code de protection contre les chocs mécaniques | IK08 [5 J Protection anti-vandal] |
| Protection contre les surtensions (mode commun/différentiel) | Philips standard surge protection level kV |

Performances Initiales (Conforme IEC)

| | |
|--|----------------------|
| Flux lumineux initial | 9460 lm |
| Tolérance du flux lumineux | +/-7% |
| Efficacité lumineuse à 0h du luminaire LED | 146 lm/W |
| Température de couleur proximale initiale | 4000 K |
| Indice de rendu des couleurs (initial) | 70 |
| Chromaticité initiale | (0,38, 0,38) SDCM <5 |
| Puissance initiale absorbée | 65 W |
| Tolérance de consommation électrique | +/-11% |

Durées de vie (Conforme IEC)

| | |
|--|------|
| Taux de défaillance de l'appareillage de commande à la durée de vie utile moyenne de 100 000 h | 10 % |
| Flux lumineux sortant à la durée de vie utile moyenne* de 100 000 h | L96 |

Conditions d'utilisation

| | |
|-------------------------------------|----------------|
| Plage de températures ambiantes | -40 à +50°C |
| Performance Température Ambiante Tq | 25 °C |
| Niveau de gradation maximal | Non applicable |

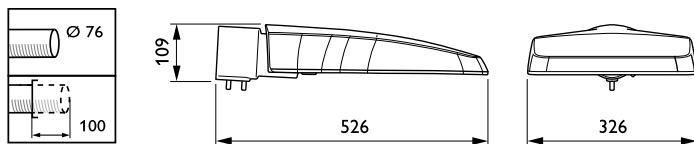
Données logistiques

| | |
|-------------------------------|------------------------------------|
| Code de produit complet | 871869698805300 |
| Nom du produit de la commande | BGP307 LED109-4S/740 I DM50 48/60S |
| Code barre produit | 8718696988053 |
| Code de commande | 98805300 |
| Numérateur - Quantité par kit | 1 |
| Conditionnement par carton | 1 |
| SAP - Matériaux | 910925864593 |
| Poids net (pièce) | 5,320 kg |



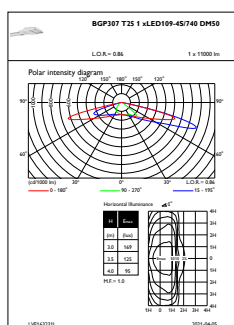
ClearWay gen2

Schéma dimensionnel

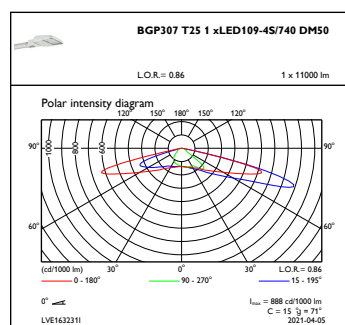


ClearWay gen2 BGP307

Données photométriques



OFPL1_BGP307T251xLED109-4S740DM50



OFPC1_BGP307T251xLED109-4S740DM50

